


Apparatskåp och transmitterlådor

- Fabrikat: Schramm • Tillverkas i glasfiberarmerad plast med utvändiga metalldelar i rostfritt stål • Anpassade för aggressiv miljö • Std. färg grå (RAL 7035) • Finns även i "Ex"-utförande och andra färger.

	Skrammnr. storlek HxBxD	Artikelnummer			
	Skåp typ PV Väggskåp	Skåp	Mont.plåt	Mont.sken	
Oisolerade skåp	PV 530 - 380 -240 -10	51-1311	51-3111	*	
	PV 600 - 500 -300 -10	51-1321	51-3121	*	
	10 – Enkeldörr fram	PV 600 - 500 -500 -10	51-1331	51-3121	*
		PV 600 -1000 -300 -20	51-1011	51-3011	*
	20 – Dubbdörr fram	PV 600 -1000 -500 -20	51-1031	51-3011	*
		PV 700 - 500 -300 -10	51-1401	51-3131	*
	PV 700 - 500 -500 -10	51-1411	51-3131	*	
	PV 750 - 750 -300 -10	51-1451	51-3151	*	
	PV 750 - 750 -400 -10	51-1471	51-3151	*	
	PV 800 -1000 -300 -20	51-1111	51-3031	*	
	PV 800 -1000 -500 -20	51-1131	51-3031	*	
	PV 1000 - 600 -300 -10	51-1021	51-3011	*	
	PV 1000 - 600 -500 -10	51-1041	51-3011	*	
	PV 1000 - 800 -300 -10	51-1121	51-3031	*	
	PV 1000 - 800 -500 -10	51-1141	51-3031	*	
	PV 1000 -1000 -300 -10	51-1221	51-3051	*	
	PV 1000 -1000 -500 -10	51-1241	51-3051	*	
	PV 1000 -1000 -300 -20	51-1211	51-3051	*	
	PV 1000 -1000 -500 -20	51-1231	51-3051	*	
	Standard – Oisolerade	P4.000 465-300-350	51-200	51-340	51-390
P4.000 465-300-350 Fönster		51-203	51-340	51-390	
P4.001 565-425-370		51-201	51-3401	51-3901	
P4.001 565-425-370 Fönster		*	51-3401	51-3901	
P4.100 450-450-475		51-210	51-341	51-391	
P4.110 450-450-310		51-211	"	"	
P4.100 450-450-475 Isolerad		51-215	"	"	
P4.110 450-450-310 Isolerad		51-216	"	"	
P4.200 600-450-475		51-220	51-342	51-392	
P4.210 600-450-310		51-221	"	"	
P4.200 600-450-475 Isolerad		51-225	"	"	
P4.210 600-450-310 Isolerad		51-226	"	"	
P4.300 700-500-475		51-230	51-343	51-393	
P4.310 700-500-310		51-231	"	"	
P4.300 700-500-475 Isolerad		51-235	"	"	
P4.310 700-500-310 Isolerad		51-236	"	"	
P4.320 700-500-475 Fönster	*	*	*		

* mot order



-PV



-P4

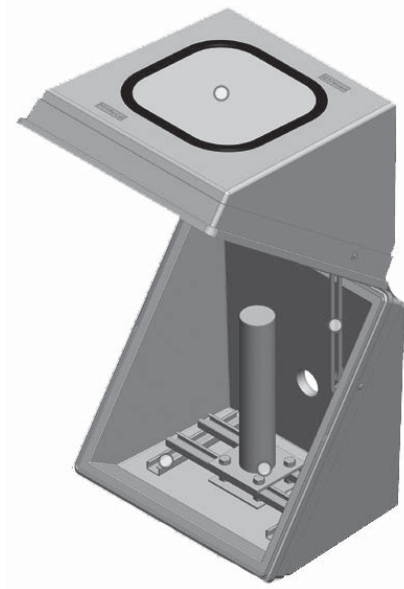
Apparatskåp och transmittirlådor

- Fabrikat: Schramm • Tillverkas i glasfiberarmerad plast med utvändiga metalldelar i rostfritt stål • Anpassade för aggressiv miljö • Std. färg grå (RAL 7035) • Finns även i "Ex"-utförande och andra färger.

Standard – Oisolerade

Skåpnr. storlek HxBxD	Artikelnummer		
Skåp typ P4 Transmittirlådor	Skåp	Mont.plåt	Mont.sken
P4.600 500-466-400	51-240	51-344	*
P4.610 500-591-400	51-241	51-345	*
P4.620 500-716-400	51-242	51-346	*
P4.600 500-466-400 Isolerad	51-245	51-344	*
P4.610 500-591-400 Isolerad	51-246	51-345	*
P4.620 500-716-400 Isolerad	51-247	51-346	*

* mot order



-P4.600

Apparatskåp och gasflaskeskåp

- Fabrikat: Schramm • Tillverkas i glasfiberarmerad plast med utvändiga metalldelar i rostfritt stål • Anpassade för aggressiv miljö • Std. färg grå (RAL 7035) • Finns även i "Ex"-utförande och andra färger • Gasflaskeskåp finns även i plåt.


	Skramnr. storlek HxBxD	Artikelnummer		
	Skåp typ KS Väggskåp/Golvskåp	Skåp	Mont.plåt	Vikt
Isolerade skåp	KS 600 -1000 -300 -20	51-154	51-3011	22 kg
	KS 600 -1000 -500-20	51-155	51-3011	25 kg
10 – Enkeldörr fram	KS 700 - 500 -300 -10	51-157	51-3131	15 kg
20 – Dubbdörr fram	KS 700 - 500 -500 -10	51-158	51-3131	17 kg
Standard utrustning	KS 750 - 750 -300 -10	51-161	51-3151	20 kg
	KS 750 - 750 -400 -10	51-162	51-3151	22 kg
- Färg: RAL 7035 gråton	KS 800 -1000 -300 -20	51-165	51-3031	25 kg
- Spanjolettlås	KS 800 -1000 -500 -20	51-166	51-3031	29 kg
- 20 mm vägg tjocklek med PU-isolering	KS 1000 - 600 -300 -10	51-171	51-3011	21 kg
- Genomgående monteringsbussningar M10 i rostfritt stål	KS 1000 - 600 -500 -10	51-172	51-3011	24 kg
- Skåpen kan levereras med montageplåt eller skenor	KS 1000 - 800 -300 -10	51-173	51-3031	24 kg
	KS 1000 - 800 -500 -10	51-174	51-3031	28 kg
	KS 1000 -1000 -300 -10	51-176	51-3051	28 kg
	KS 1000 -1000 -500 -10	51-177	51-3051	32 kg
	KS 1000 -1000 -300 -20	51-178	51-3051	29 kg
	KS 1000 -1000 -500 -20	51-179	51-3051	33 kg
	KS 1100 -1100 -500 -10	*	*	41 kg
	KS 1100 -1100 -600 -10	*	*	48 kg
	KS 2060 - 900 -500 -10	*	*	60 kg
	KS 2060 - 900 -600 -10	*	*	70 kg

	Skåp typ FS-PS Gasflaskeskåp	Vikt	Antal gasflaskor
-P - oisolerad -PS - isolerad	FG-P 450 - 660 -310	9 kg	1 st
	FS-PS 2065 -1000 -500-10	70 kg	3 st
	FS-PS 2065 -1200 -500-10	90 kg	4 st
	FS-PS 2065 -1500 -500-20	100 kg	5 st
	FS-PS 2065 -2000 -500-20	123 kg	7 st

	Skåp typ FS-ST Stålplåt	Vikt	Antal gasflaskor
Oisolerade skåp	FS-ST 2050 - 640 -400-10	81 kg	2 st
	FS-ST 2050 - 940 -400-20	98 kg	3 st
	FS-ST 2050 -1240 -400-20	132 kg	4 st
	FS-ST 2050 -1540 -400-20	164 kg	5 st
	FS-ST 2050 -1840 -400-30	193 kg	6 st
	FS-ST 2050 -2140 -400-30	217 kg	7 st
	FS-ST 2050 -2440 -400-40	250 kg	8 st




-KS



-FG-P



-FS-PS




-FS-ST

Apparatskåp

- Fabrikat: Schramm • Tillverkas i glasfiberarmerad plast med utvändiga metalldelar i rostfritt stål • Anpassade för aggressiv miljö • Std. färg grå (RAL 7032) • Finns även i "Ex"-utförande och andra färger.

Schrammnr. storlek HxBxD

	Skåp typ E Golvsåp	Vikt	
Isolerade skåp E01: Höjd – 1190 mm E02: Höjd – 2140 mm * Finns med flera olika dörr-alternativ: 10 – Enkel-dörr fram 11 – Enkel-dörr fram och bak 20 – Dubbel-dörr fram 22 – Dubbel-dörr fram och bak 10+10 – 2 enkeldörrar fram 11+11 – 2 enkeldörrar fram och bak	E 01 -1000 - 500 -*	61 kg	Standard utrustning - Färg: RAL 7035 gråton - Spanjolettlås - 20 mm vägg tjocklek med PU-isolering - Alla väggsektioner är hopmonterade med M10 bult av rostfritt stål - Takutsprång på 50 mm - Skåpen kan levereras med montageplåt eller skenor
	E 01 -1000 - 600 -*	67 kg	
	E 01 -1000 -1000 -*	90 kg	
	E 01 -1200 - 500 -*	70 kg	
	E 01 -1200 - 600 -*	77 kg	
	E 01 -1200 -1000 -*	105 kg	
	E 01 -1500 - 500 -*	90 kg	
	E 01 -1500 - 600 -*	99 kg	
	E 01 -1500 -1000 -*	134 kg	
	E 01 -2000 - 500 -*	106 kg	
	E 01 -2000 - 600 -*	115 kg	
	E 01 -2000 -1000 -*	183 kg	
	E 02 -1000 - 500 -*	90 kg	
	E 02 -1000 - 600 -*	98 kg	
	E 02 -1000 -1000 -*	128 kg	
	E 02 -1200 - 500 -*	103 kg	
	E 02 -1200 - 600 -*	111 kg	
	E 02 -1200 -1000 -*	148 kg	
	E 02 -1500 - 500 -*	122 kg	
	E 02 -1500 - 600 -*	132 kg	
	E 02 -1500 -1000 -*	180 kg	
	E 02 -2000 - 500 -*	154 kg	
	E 02 -2000 - 600 -*	165 kg	
	E 02 -2000 -1000 -*	240 kg	



-E01, E02